

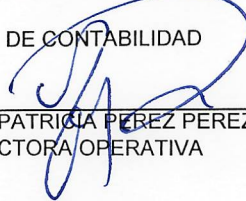



Indicador	Resultado	Parametro
<b>01.- LIQUIDEZ (Activo Circulante / Pasivo Circulante)</b>		
<p><math>\\$81,149,867.32 / \\$291,056.20</math></p> <p>Se dispone de 278.81 de activo circulante para pagar cada \$1.00 de obligaciones a corto plazo. Por lo que se cuenta con liquidez.</p>	278.81	<p>a) Positivo = mayor de 1.1 veces</p> <p>b) Aceptable = de 1.0 a 1.1 veces</p> <p>c) No aceptable = menor a 1.0 veces</p>
<b>02.- MÁRGEN DE SEGURIDAD ( (Activo Circulante - Pasivo Circulante) / Pasivo Circulante)</b>		
<p><math>(\\$81,149,867.32 - \\$291,056.20) / \\$291,056.20</math></p> <p>Se cuenta con un nivel positivo de margen de seguridad para solventar contingencias.</p>	27781.16%	<p>a) Positivo = mayor a 35%</p> <p>b) Aceptable = de 0% a 35%</p> <p>c) No aceptable = menor a 0%</p>
<b>03.- PROPORCIÓN DEL PASIVO A CORTO PLAZO SOBRE EL PASIVO TOTAL (Pasivo Circulante/Pasivo Total)</b>		
<p><math>(\\$291,056.20 / \\$291,056.20)</math></p> <p>El resultado indica que el financiamiento a corto plazo predomina respecto al pasivo a largo plazo.</p>	100.00%	<p>a) Positivo = mayor o igual a 50%</p> <p>b) No Aceptable = menor a 50%</p>
<b>04.- SOLVENCIA (Pasivo Total / Activo Total)</b>		
<p><math>\\$291,056.20 / \\$81,783,708.63</math></p> <p>Se cuenta con un nivel positivo de solvencia para cumplir con sus compromisos a largo plazo.</p>	0.35%	<p>a) Positivo = mayor a 35%</p> <p>b) Aceptable = de 0% a 35%</p> <p>c) No aceptable = menor a 0%</p>
<b>05.- AUTONOMÍA FINANCIERA (Ingresos Propios / Ingresos Totales)</b>		
<p><math>\\$6,557,485.46 / \\$6,557,485.46</math></p> <p>El resultado refleja el porcentaje de los ingresos propios, por lo que se cuenta con autonomía financiera.</p>	100.00%	<p>a) Positivo = mayor o igual a 50%</p> <p>b) No aceptable = menor a 50%</p>
<b>06.- AUTONOMÍA FINANCIERA PARA CUBRIR EL GASTO CORRIENTE (Ingresos Propios / Gasto Corriente)</b>		
<p><math>\\$6,557,485.46 / \\$8,201,209.34</math></p> <p>El gasto corriente es cubierto en un 79.95% con recursos propios, por lo cual se cuenta con un nivel positivo de autonomía financiera, para cubrir su gasto corriente.</p>	79.95%	<p>a) Positivo = mayor al 55%</p> <p>b) Aceptable = 45% al 55%</p> <p>c) No aceptable = menor al 45%</p>
<b>07.- REALIZACIÓN DE INVERSIONES, SERVICIOS Y BENEFICIO SOCIAL (Gasto de capital / Otros Ingresos)</b>		
	0.00	<p>a) Positivo = mayor al 70%</p> <p>b) Aceptable = 60% al 70%</p> <p>c) No aceptable = menor al 60%</p>
<b>08.- RESULTADO FINANCIERO ((Saldo Inicial + Ingresos Totales) / Gasto Total)</b>		
<p><math>\\$86,385,507.55 + \\$6,557,485.46 / \\$8,227,077.34</math></p> <p>Se cuenta con un nivel Positivo de equilibrio financiero en la administración de los recursos.</p>	11.30	<p>a) Positivo = Igual o mayor a 1</p> <p>b) No Aceptable = Menor a 1</p>
<b>09.- PROPORCIÓN DEL GASTO CORRIENTE SOBRE EL GASTO TOTAL (Gasto corriente / Gasto Total)</b>		
<p><math>\\$8,201,209.34 / \\$8,227,077.34</math></p> <p>El gasto corriente representan el 99.68% del gasto total.</p>	99.68%	
<b>10.- PROPORCIÓN DE LOS SERVICIOS PERSONALES S/GASTO CORRIENTE (Servicios Personales/Gasto corriente)</b>		
<p><math>\\$1,872,686.49 / \\$8,201,209.34</math></p> <p>Los servicios personales representan el 22.83% del gasto corriente.</p>	22.83%	

Indicador	Resultado	Parametro
 L.C. ARTURO DAVID GONZALEZ ALMAZAN JEFE DE CONTABILIDAD	 L.C. BEATRIZ RENTERIA CARDENAS DIRECTORA DE ADMINISTRACION Y FINANZAS	
 LIC. AIDA PATRICIA PEREZ PEREZ DIRECTORA OPERATIVA	 C. MANUEL NEGRETE ARIAS PRESIDENTE DEL COMITE TECNICO	

