







FIDEICOMISO PARA LA PROMOCION TURISTICA DE ACAPULCO		
 TRANSFORMANDO GUERRERO GOBIERNO DEL ESTADO 2011 - 2017		 FIDEICOMISO PARA LA PROMOCION TURISTICA DE ACAPULCO
Estado de Actividades Del 01 de enero al 30 de junio de 2024 (Cifras en pesos)		
Concepto	2024	2023
INGRESOS Y OTROS BENEFICIOS		
Ingresos de Gestión	129,986.20	2,255,477.27
Impuestos	0	0
Cuotas y Aportaciones de Seguridad Social	0	0
Contribuciones de Mejoras	0	0
Derechos	0	0
Productos	129,986.20	2,255,477.27
Aprovechamientos	0	0
Ingresos por Venta de Bienes y Prestación de Servicios	0	0
Participaciones, Aportaciones, Convenios, Incentivos Derivados de la Colaboración Fiscal, Fondos Distintos de Aportaciones, Transferencias, Asignaciones, Subsidios y Subvenciones, y Pensiones y Jubilaciones	6,391,785.00	44,728,890.50
Participaciones, Aportaciones, Convenios, Incentivos Derivados de la Colaboración Fiscal y Fondos Distintos de Aportaciones	0	0
Transferencias, Asignaciones, Subsidios y Subvenciones, y Pensiones y Jubilaciones	6,391,785.00	44,728,890.50
Otros Ingresos y Beneficios	35,714.26	0.95
Ingresos Financieros	35,713.95	0.50
Incremento por Variación de Inventarios	0	0
Disminución del Exceso de Estimaciones por Pérdida o Deterioro u Obsolescencia	0	0
Disminución del Exceso de Provisiones	0	0
Otros Ingresos y Beneficios Varios	0.31	0.45
Total de Ingresos y Otros Beneficios	6,557,485.46	46,984,368.72
GASTOS Y OTRAS PÉRDIDAS		
Gastos de Funcionamiento	8,201,209.34	27,367,846.43
Servicios Personales	1,872,686.49	5,756,879.84
Materiales y Suministros	1,041,635.88	1,080,021.73
Servicios Generales	5,286,886.97	20,530,944.86
Transferencias, Asignaciones, Subsidios y Otras Ayudas	0	0
Transferencias Internas y Asignaciones al Sector Público	0	0
Transferencias al Resto del Sector Público	0	0
Subsidios y Subvenciones	0	0
Ayudas Sociales	0	0
Pensiones y Jubilaciones	0	0
Transferencias a Fideicomisos, Mandatos y Contratos Análogos	0	0
Transferencias a la Seguridad Social	0	0
Donativos	0	0
Transferencias al Exterior	0	0
Participaciones y Aportaciones	0	0
Participaciones	0	0
Aportaciones	0	0
Convenios	0	0
Intereses, Comisiones y Otros Gastos de la Deuda Pública	0	0
Intereses de la Deuda Pública	0	0
Comisiones de la Deuda Pública	0	0
Gastos de la Deuda Pública	0	0
Costo por Coberturas	0	0
Apoyos Financieros	0	0
Otros Gastos y Pérdidas Extraordinarias	60,097.78	1,678,921.83
Estimaciones, Depreciaciones, Deterioros, Obsolescencia y Amortizaciones	31,292.32	73,638.55
Provisiones	0	0
Disminución de Inventarios	0	0
Otros Gastos	28,805.46	1,605,283.28
Inversión Pública	0	0
Inversión Pública no Capitalizable	0	0
Total de Gastos y Otras Pérdidas	8,261,307.12	29,046,768.26
Resultados del Ejercicio (Ahorro/Desahorro)	- 1,703,821.66	17,937,600.46

Bajo protesta de decir verdad declaramos que los Estados Financieros y sus notas, son razonablemente correctos y son responsabilidad del emisor.

 Elaborado por Lic. Arturo David González Almazán Jefe del Contabilidad	 Supervisado por L.C. Beatriz Rentería Cárdenas Directora de Administración y Finanzas	 Revisado por Lic. Aída Patricia Pérez Pérez Directora Operativa	 Aprobado por C. Manuel Negrete Arias Presidente del Comité Técnico
---	---	--	--