

Indicador	Resultado	Parametro
01.- LIQUIDEZ (Activo Circulante / Pasivo Circulante)		
<p>$\\$80,729,633.34 / \\$292,603.33$</p> <p>Se dispone de 275.90 de activo circulante para pagar cada \$1.00 de obligaciones a corto plazo. Por lo que se cuenta con liquidez.</p>	275.90	<p>a) Positivo = mayor de 1.1 veces</p> <p>b) Aceptable = de 1.0 a 1.1 veces</p> <p>c) No aceptable = menor a 1.0 veces</p>
02.- MÁRGEN DE SEGURIDAD ((Activo Circulante - Pasivo Circulante) / Pasivo Circulante)		
<p>$(\\$80,729,633.34 - \\$292,603.33) / \\$292,603.33$</p> <p>Se cuenta con un nivel positivo de margen de seguridad para solventar contingencias.</p>	27490.12%	<p>a) Positivo = mayor a 35%</p> <p>b) Aceptable = de 0% a 35%</p> <p>c) No aceptable = menor a 0%</p>
03.- PROPORCIÓN DEL PASIVO A CORTO PLAZO SOBRE EL PASIVO TOTAL (Pasivo Circulante/Pasivo Total)		
<p>$(\\$292,603.33 / \\$292,603.33)$</p> <p>El resultado indica que el financiamiento a corto plazo predomina respecto al pasivo a largo plazo.</p>	100.00%	<p>a) Positivo = mayor o igual a 50%</p> <p>b) No Aceptable = menor a 50%</p>
04.- SOLVENCIA (Pasivo Total / Activo Total)		
<p>$\\$292,603.33 / \\$81,352,560.75$</p> <p>Se cuenta con un nivel positivo de solvencia para cumplir con sus compromisos a largo plazo.</p>	0.35%	<p>a) Positivo = mayor a 35%</p> <p>b) Aceptable = de 0% a 35%</p> <p>c) No aceptable = menor a 0%</p>
05.- AUTONOMÍA FINANCIERA (Ingresos Propios / Ingresos Totales)		
<p>$\\$883,119.41 / \\$883,119.41$</p> <p>El resultado refleja el porcentaje de los ingresos propios, por lo que se cuenta con autonomía financiera.</p>	100.00%	<p>a) Positivo = mayor o igual a 50%</p> <p>b) No aceptable = menor a 50%</p>
06.- AUTONOMÍA FINANCIERA PARA CUBRIR EL GASTO CORRIENTE (Ingresos Propios / Gasto Corriente)		
<p>$\\$883,119.41 / \\$2,980,182.56$</p> <p>El gasto corriente es cubierto en un 29.63% con recursos propios, por lo cual se cuenta con un nivel NO aceptable de autonomía financiera, para cubrir su gasto corriente.</p>	29.63%	<p>a) Positivo = mayor al 55%</p> <p>b) Aceptable = 45% al 55%</p> <p>c) No aceptable = menor al 45%</p>
07.- REALIZACIÓN DE INVERSIONES, SERVICIOS Y BENEFICIO SOCIAL (Gasto de capital / Otros Ingresos)		
	0.00	<p>a) Positivo = mayor al 70%</p> <p>b) Aceptable = 60% al 70%</p> <p>c) No aceptable = menor al 60%</p>
08.- RESULTADO FINANCIERO ((Saldo Inicial + Ingresos Totales) / Gasto Total)		
<p>$\\$86,385,507.55 + \\$883,119.41 / \\$2,980,182.56$</p> <p>Se cuenta con un nivel Positivo de equilibrio financiero en la administración de los recursos.</p>	29.28	<p>a) Positivo = Igual o mayor a 1</p> <p>b) No Aceptable = Menor a 1</p>
09.- PROPORCIÓN DEL GASTO CORRIENTE SOBRE EL GASTO TOTAL (Gasto corriente / Gasto Total)		
<p>$\\$2,980,182.56 / \\$2,980,182.56$</p> <p>El gasto corriente representan el 100.00% del gasto total.</p>	100.00%	
10.- PROPORCIÓN DE LOS SERVICIOS PERSONALES S/GASTO CORRIENTE (Servicios Personales/Gasto corriente)		
<p>$\\$883,685.51 / \\$2,980,182.56$</p> <p>Los servicios personales representan el 29.65% del gasto corriente.</p>	29.65%	



FIDEICOMISO PARA LA PROMOCION TURISTICA DE ACAPULCO GUERRERO


Indicadores Financieros
Del 01/ene/2024 Al 31/mar./2024

Usr: supervisor
Rep: rptIndicadores

Fecha y hora de Impresión | 06/may./2024
12:21 p. m.

Indicador

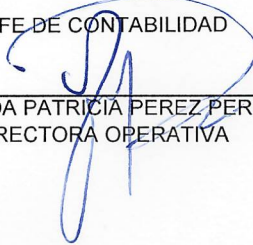
Resultado Parametro



L.C. ARTURO DAVID GONZALEZ ALMAZAN

JEFE DE CONTABILIDAD


L.C. BEATRIZ RENTERIA CARDENAS

DIRECTORA DE ADMINISTRACION Y FINANZAS


LIC. AIDA PATRICIA PEREZ PEREZ
DIRECTORA OPERATIVA


G. MANUEL NEGRETÉ ARIAS
PRESIDENTE DEL COMITE TECNICO

